

ANÁLISE INTERNACIONAL

ANO 5 - 130ª EDIÇÃO

BRASÍLIA,
21 DE MARÇO DE 2024

representa**coop**

 Sistema**OCB**



Cooperativismo no mundo



280 milhões
de empregos gerados



3 milhões
de cooperativas



1 bilhão
de cooperados


Fonte: Aliança Cooperativa Internacional (ACI)



O Monitor Global de Cooperativas (WCM)

Com o apoio do Sistema OCB, a [Aliança Cooperativa Internacional](#) lançou em 2012 o **Monitor Global de Cooperativas**. O objetivo da publicação anual é mostrar o **impacto econômico** das cooperativas em todo o mundo.

O documento é um importante instrumento de **divulgação** do impacto e da contribuição do cooperativismo para o desenvolvimento internacional sustentável. Ele **fundamenta** argumentos para a defesa da **formulação de políticas públicas nacionais** para o fomento do setor e para **inclusão das cooperativas nas estratégias** das organizações internacionais multilaterais.




**WORLD
COOPERATIVE
MONITOR**

O Monitor Global de Cooperativas (WCM)

O WCM é um levantamento anual que apresenta os **principais resultados financeiros das cooperativas ao redor do mundo**. A publicação é organizada em parceria com o Instituto Europeu de Pesquisa em Empresas Cooperativas e Sociais (Euricse). Ele utiliza como base dados das organizações cooperativistas de todo o mundo, fornecendo insights de **todos os continentes**.

Na edição de 2024, **21 cooperativas brasileiras** apareceram entre as 300 maiores em termos de rendimento per capita, e **12** aparecem na categoria de rendimentos absolutos. Nesta edição da análise internacional, traremos informações sobre a publicação, como acessá-la e quais os principais resultados do estudo.

Boa leitura!



**WORLD
COOPERATIVE
MONITOR**

Como o mapeamento do WCM é produzido?



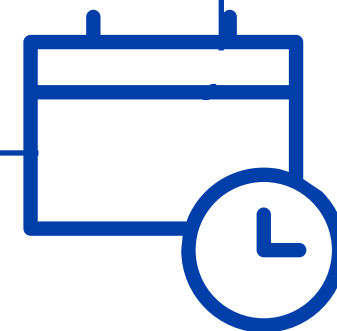
A metodologia empregada pelo Euricse baseia-se na utilização de um amplo espectro de fontes de dados. Para tanto, recorre-se a dados consolidados provenientes de **entidades governamentais** nacionais, **organizações internacionais** e **entidades representativas de cooperativas** ao redor do globo.

Adicionalmente, oferece-se às cooperativas a oportunidade de contribuir diretamente para a riqueza de informações do WCM, mediante o preenchimento de um **formulário específico** que abrange seus dados de faturamento. Este formulário é encaminhado diretamente ao Euricse, assegurando uma **participação ativa** das cooperativas no processo de coleta de dados.

Como o mapeamento do WCM é produzido?

A partir do mês de **setembro**, a Aliança Cooperativa Internacional envia o **formulário** a seus membros espalhados por 103 países. Esse formulário é preenchido com dados de cooperativas individuais, centrais, confederações e consolidados nacionais.

No Brasil, a OCB, como membro da ACI, divulga os consolidados de cooperativas divulgados através do **Anuário Brasileiro do Cooperativismo**. A OCB também divulga o formulário com as Organizações Estaduais, estimulando que a participação de cooperativas brasileiras no levantamento.



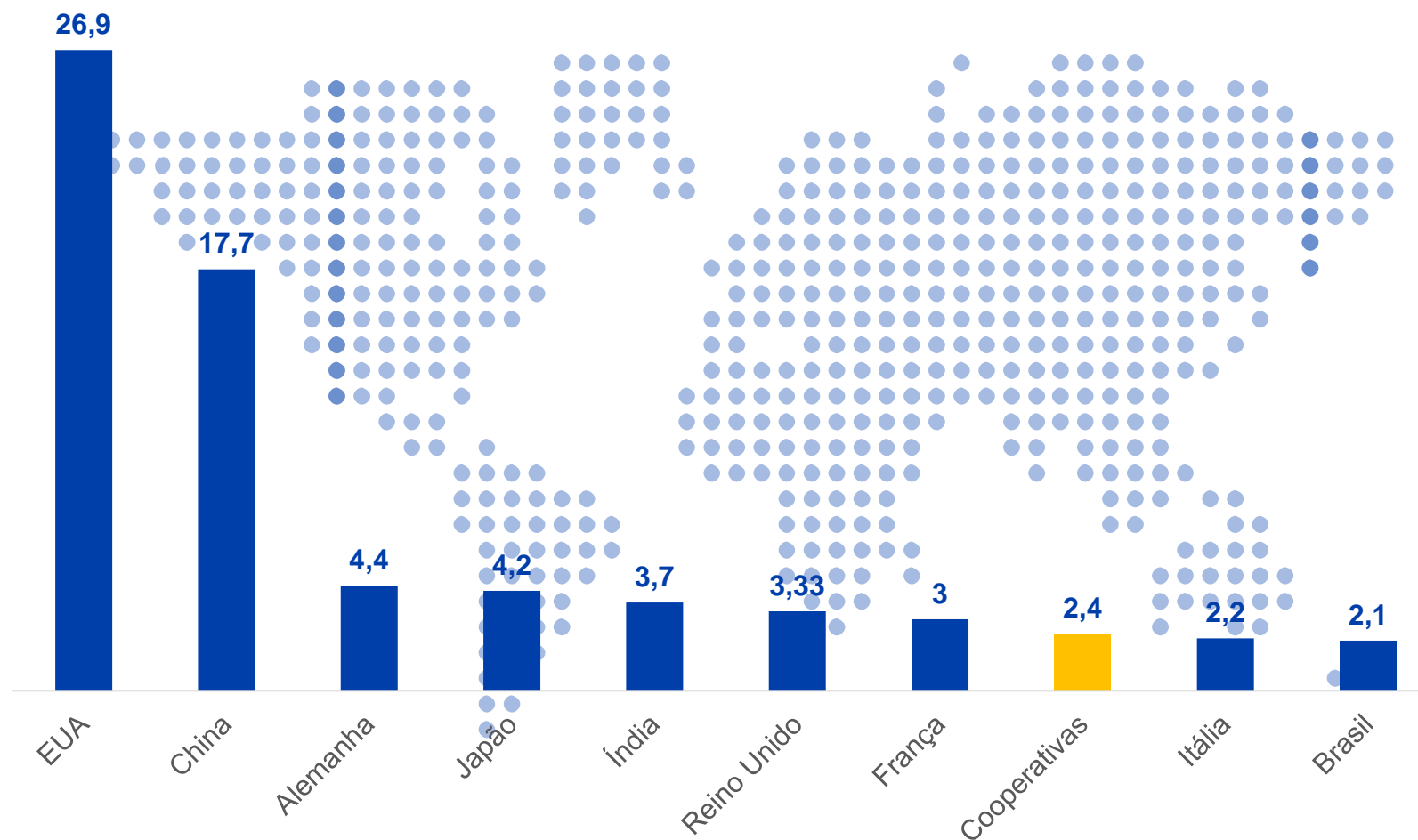
WCM

Resultados da edição 2024 do WCM



Se as 300 maiores cooperativas do mundo fossem um país, seriam a 8ª maior economia do mundo!

PIBs
nacionais
em trilhões
de dólares



O WCM é dividido em duas categorias:

Rendimento absoluto

Considera todo o ano fiscal das cooperativas e as classifica com relação ao valor absoluto de seus rendimentos.



- 1^a Groupe Crédit Agricole
- 2^a REWE Group
- 3^a Groupe BPCE
- 4^a Nonghyup
- 5^a ACDLEC Leclerc



Rendimento per capita

Pondera os rendimentos das cooperativas com base no PIB per capita do país onde atua.



- 1^a IFFCO
- 2^a AMUL
- 3^a Groupe Crédit Agricole
- 4^a Sistema Unimed
- 5^a Coopersucar

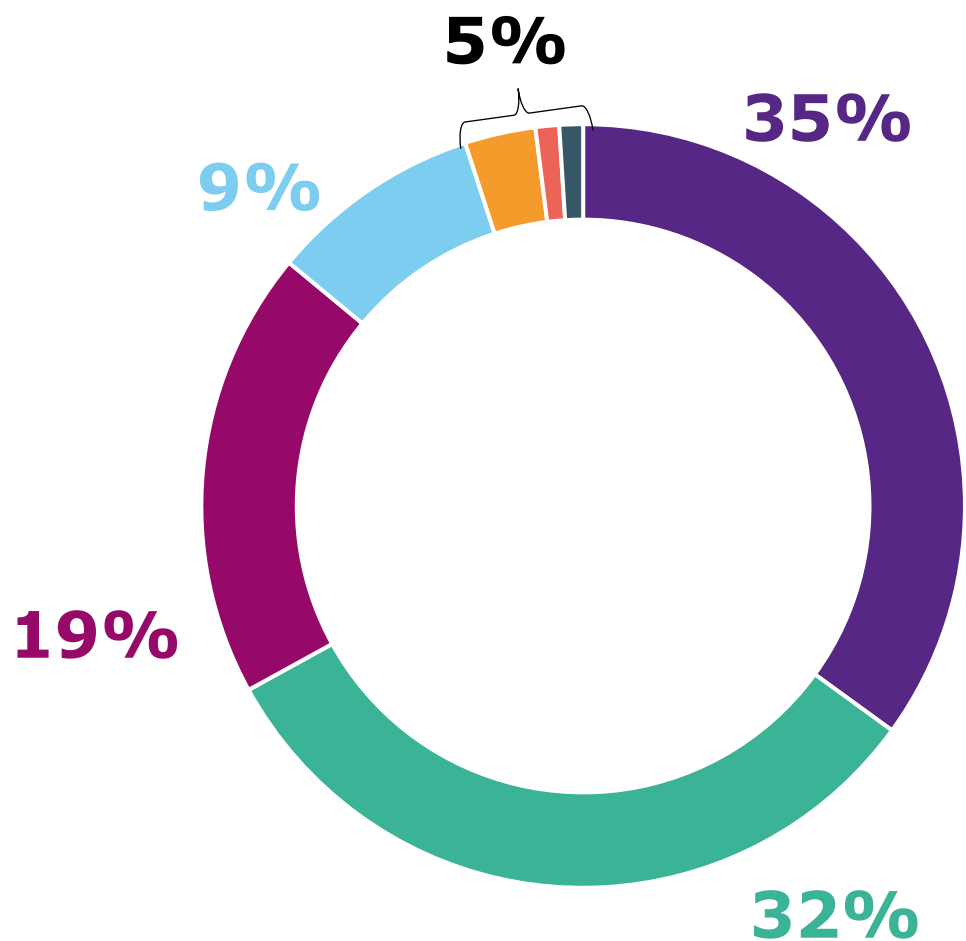


Como estão distribuídas as 300 maiores cooperativas do mundo?



PRINCIPAIS RESULTADOS

Das 300 maiores coops do mundo:



Agricultura e indústrias de alimentos

105 Cooperativas



Seguros

96 Cooperativas



Consumo

57 Cooperativas



Finanças

27 Cooperativas



Indústria e utilidades

9 Cooperativas



Educação, saúde e
trabalhos sociais

3 Cooperativas



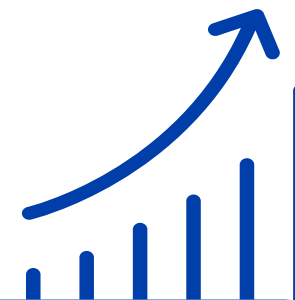
Outros serviços

3 Cooperativas

WCM

Quais são as cooperativas brasileiras no WCM?





As cooperativas brasileiras no WCM

Os dados divulgados pelo **Anuário Brasileiro do Cooperativismo** mostram um **crescimento** do movimento cooperativista no país. O **Núcleo de Inteligência e Inovação** do Sistema OCB contribui com a metodologia de coleta de dados das cooperativas no Brasil, que são compartilhados com a equipe que organiza o WCM.

A cada ano, o número de cooperativas respondentes no país aumenta e, conseqüentemente, o número de **coops brasileiras nas listas de maiores do mundo**.

Com o retrato fiel do nosso movimento, asseguramos nossa representação internacional e a competitividade do nosso modelo de negócio.

Participe! Atualize os dados da sua cooperativa no SouCoop.

Acesse:

sou.coop.br

SISTEMA UNIMED

Formada por 340 cooperativas, que congregam 117 mil médicos cooperados, a Unimed do Brasil é a maior operadora de saúde complementar no Brasil, com 19,7 milhões de clientes e 157 hospitais próprios.

Posição entre as 300 maiores do mundo:

34^a

Por rendimento absoluto

4^a

Por rendimento per capita

1^a

Na categoria "Educação, saúde e trabalhos sociais"



COOPERSUCAR

Fundada em 1959, a Coopersucar é uma das maiores exportadores de açúcar do mundo.

Posição entre as 300 maiores do mundo:

43^a

Por rendimento absoluto

5^a

Por rendimento per capita

9^a

Em rendimentos absolutos na categoria "Agricultura e indústria de alimentos"



COAMO

Fundada em 1970, a COAMO congrega mais de 31 mil famílias cooperadas. A cooperativa é uma das maiores produtoras e exportadoras de grãos da América Latina.

Posição entre as 300 maiores do mundo:

121^a

Por rendimento absoluto

22^a

Por rendimento per capita

7^a

Em rendimentos per capita na categoria "Agricultura e indústria de alimentos"



SICOOB

7 milhões de cooperados e presente em todo o território nacional, o Sicoob congrega 348 cooperativas e 14 centrais.

Posição entre as 300 maiores do mundo:

124^a

Por rendimento absoluto

26^a

Por rendimento per capita

5^a

Em rendimento per capita na categoria "Serviços financeiros"



SICREDI

Com 7,5 milhões de cooperados, o Sicredi congrega mais de 100 cooepativas e gera mais de 40 mil empregos diretos em todo o Brasil.

Posição entre as 300 maiores do mundo:

130^a

Por rendimento absoluto

28^a

Por rendimento per capita

6^a

Em rendimento per capita na categoria "Serviços financeiros"



No total, 21 cooperativas brasileiras estão no WCM

No total, 12 cooperativas aparecem na lista das maiores cooperativas por faturamento bruto. Além delas, outras 9 aparecem nas listagens de faturamento per capita e nas listas agregadas por atividade econômica.

Cooperativa Central Aurora Alimentos - 30º

C. Vale - 32º

Coop. Agroindustrial LAR - 35º

COMIGO - 36º

Cocamar - 64º

Coopercitrus - 71º

Copacol - 72º

Guaxupé - 82º

Cooperativa Agroindustrial Alfa - 83º

Cooperativa Agraria Industrial - 85º

Integrada Cooperativa Agroindustrial - 90º

Frisia - 114º

Frimesa - 118º

Coopavel - 119º

Coop – Cooperativa de Consumo - 194º

Sistema Ailos - 219º

Quem são as maiores cooperativas do mundo?



MAIORES COOPS DO MUNDO

CRÉDIT AGRICOLE



Maior instituição financeira da França, a [Credit Agricole](#) tem presença em todo o mundo.

1ª

Por rendimento absoluto

3ª

Por rendimento per capita

1ª

Tanto em rendimentos absolutos quanto per capita na categoria “Serviços financeiros”



REWE GROUPE



Com um faturamento superior a €84 bilhões, a [REWE](#) é a maior rede de supermercados da Alemanha, com mais de 8 mil lojas.

2^a

Por rendimento absoluto

7^a

Por rendimento per capita

1^a

Tanto em rendimentos absolutos quanto per capita na categoria "Comércio varejista e de atacado"



GROUPE BPCE



4º maior instituição financeira da França, o BPCE conta com mais de 8 mil agências e atende mais de 150 milhões de clientes em todo o mundo.

3ª

Por rendimento absoluto

8ª

Por rendimento per capita

2ª

Em rendimentos per capita na categoria
"Serviços financeiros"



Quer saber mais sobre o WCM?




A ACI desenvolveu um **portal online** para divulgar e arquivar as edições dos WCMs ao longo dos anos.



O portal inclui informações gerais sobre a publicação, como metodologia e fonte dos dados, além de **edições passadas** do estudo.



O portal pode ser acessado pelo link <https://monitor.coop/en> e o estudo pode ser acessado diretamente clicando [aqui](#).



**WORLD
COOPERATIVE
MONITOR**

Acesse as edições anteriores.



Acompanhe nosso trabalho em:



sistemaocb