



economia e
mercado

INFORME **INDICADORES ECONÔMICOS**

Nº 45 | Novembro.2024



Sistema**Ocepar**

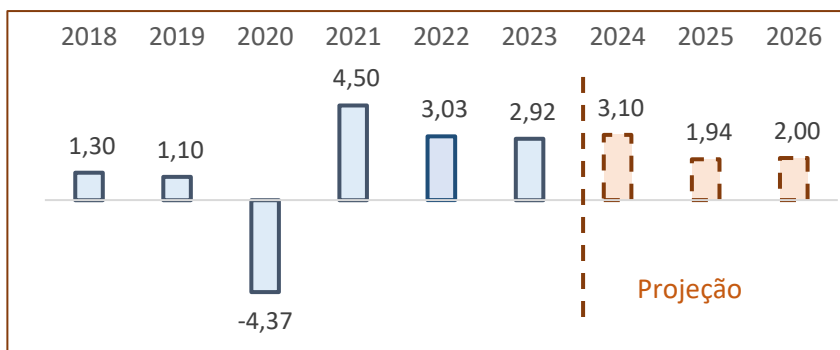
FECOOPAR | OCEPAR | SESCOOP/PR

INFORME INDICADORES ECONÔMICOS

Informe elaborado pela GETEC - Ocepar, com base no Boletim Focus de 8 de novembro de 2024 - Bacen.

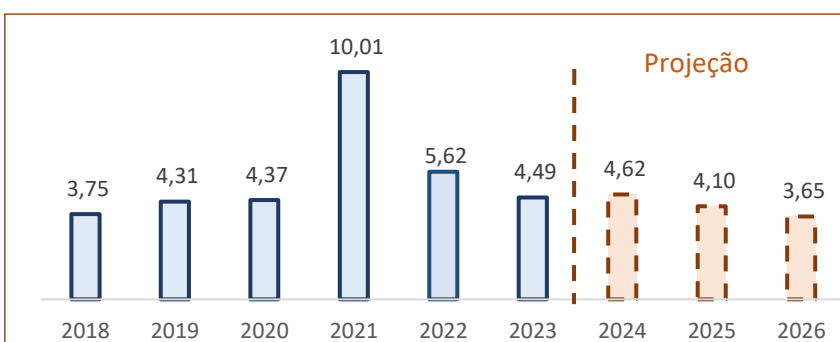
PIB (%)

| Projeção Focus | Semana Atual | Semana passada | Var. (p.p) |
|----------------|--------------|----------------|------------|
| 2024 | 3,10 | 3,10 | → 0 |
| 2025 | 1,94 | 1,93 | ↑ 0,01 |
| 2026 | 2,00 | 2,00 | → 0 |



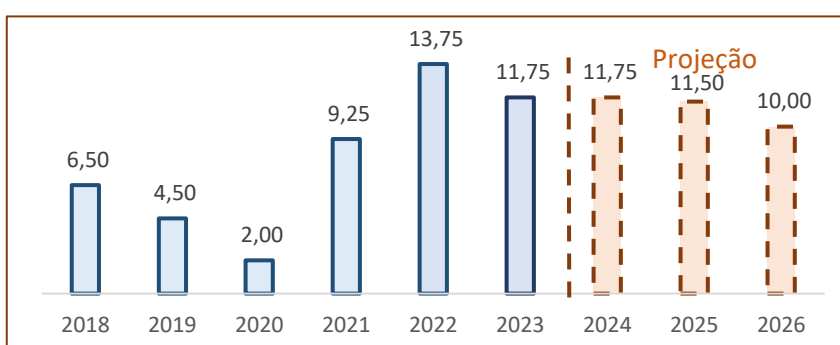
IPCA (%)

| Projeção Focus | Semana Atual | Semana passada | Var. (p.p) |
|----------------|--------------|----------------|------------|
| 2024 | 4,62 | 4,59 | ↑ 0,03 |
| 2025 | 4,10 | 4,03 | ↑ 0,07 |
| 2026 | 3,65 | 3,61 | ↑ 0,04 |



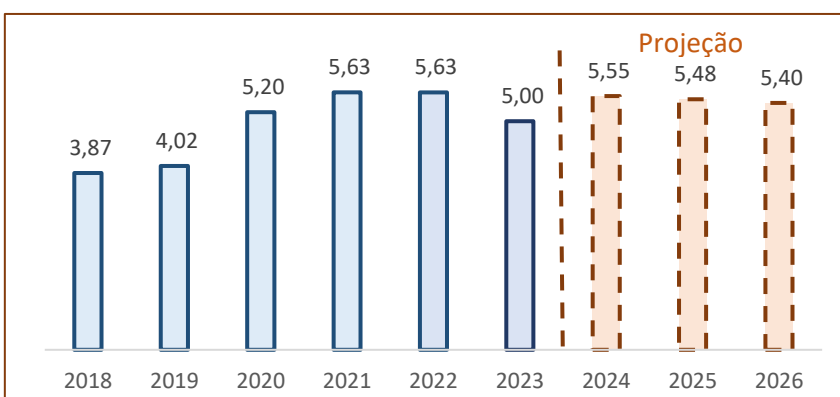
SELIC (%)

| Projeção Focus | Semana Atual | Semana passada | Var. (p.p) |
|----------------|--------------|----------------|------------|
| 2024 | 11,75 | 11,75 | → 0 |
| 2025 | 11,50 | 11,50 | → 0 |
| 2026 | 10,00 | 9,75 | ↑ 0,25 |



CÂMBIO (R\$/US\$)

| Projeção Focus | Semana Atual | Semana passada | Var. (R\$) |
|----------------|--------------|----------------|------------|
| 2024 | 5,55 | 5,50 | ↑ 0,05 |
| 2025 | 5,48 | 5,43 | ↑ 0,05 |
| 2026 | 5,40 | 5,40 | → 0 |



Link do relatório completo do Bacen:

<https://www.bcb.gov.br/en/publications/focusmarketreadout>